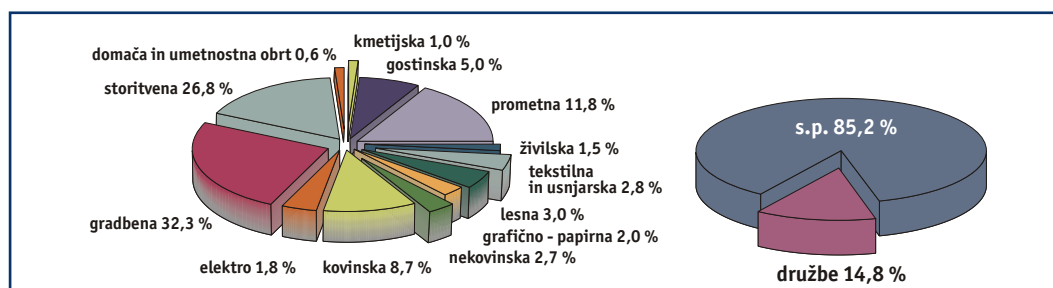
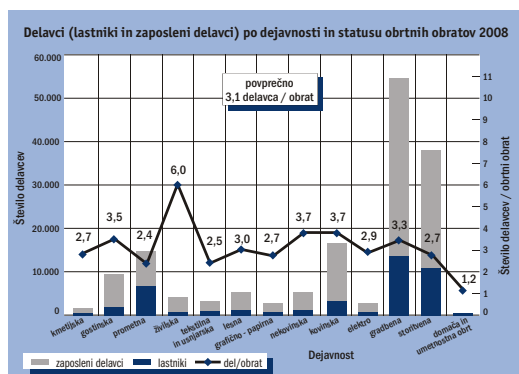
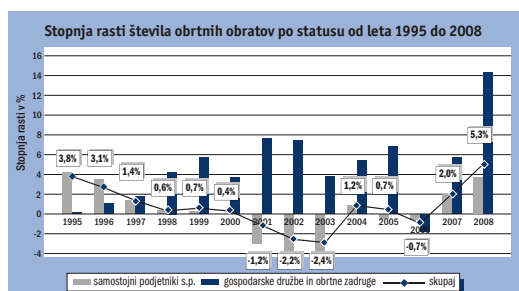


KOLIKO NAS JE IN KAJ PREDSTAVLJAMO?

Po upadanju v prvih letih novega tisočletja se zadnjih nekaj let število obrtnih obratov, vpisanih v obrtni register, nenehno povečuje. Pred petimi leti (2003) je bilo vpisanih 46.900 obratov, konec leta 2008 pa jih je bilo že 50.992 (ali 5,3% več kot leto poprej). Prevladovali so samostojni podjetniki (41.760 ali 81,9%), 9.232 pa je bilo raznih gospodarskih družb. Število družb raste hitreje kot število samostojnih podjetnikov.

Največ novih obratov je bilo v živilski dejavnosti (za 16,5%), v grafično-papirni in nekovinski, gradbeni in storitveni dejavnosti. Manj obratov pa je bilo v elektro dejavnosti, v prometni, lesni in v dejavnosti domače in umetnostne obrti.

Po kriteriju pretežne dejavnosti je bilo konec leta 2008 največ (32,3%) obratov v gradbeni dejavnosti, sledile so storitvene dejavnosti (26,8%), promet (11,8%), kovinarstvo (8,7%),




Slovenska obrt 2009

- 51.000 obratov
- 156.700 lastnikov in delavcev
- 3,1 delavca na obrat (skupaj z lastniki)

gostinstvo (5%), ostale dejavnosti so bile zastopane z manj kot štirimi odstotki.

Največje število obrtnih obratov je bilo v osrednji ljubljanski regiji (17,6% vseh v državi) in v podravski regiji (12,7%), najmanjše pa v Zasavju (1,7%). V povprečju pa je bilo v Sloveniji 250,9 obrtnih obratov na 10.000 prebivalcev.

Povečalo se je tudi število zaposlenih. V obrtnih obratih je bilo konec leta 2008 zaposlenih za 4,9% več delavcev - 115.000 delavcev (brez lastnikov), od tega 55.871 pri samostojnih podjetnikih in 59.129 v gospodarskih družbah. Več kot polovico vseh zaposlenih je bilo v gradbeni in storitveni dejavnosti, ki tudi sicer predstavljata 59% vseh obrtnih obratov. Obrtni obrat je v povprečju zaposloval 2,3 delavca, od tega samostojni podjetnik 1,3 in gospodarska družba 6,4. Če k zaposlenim delavcem prištejemo še lastnike - samostojne podjetnike, je



OZS vsako leto izda brošuro Obrt v številkah

Slovenska obrt v številkah (konec leta 2008)

Število obrtnih obratov: 50.992

- delež samostojnih podjetnikov: 81,9%
- delež gospodarskih družb: 18,1%

Letna stopnja rasti števila obrtnih obratov: 5,3%

- stopnja rasti samostojnih podjetnikov: 3,5%
- stopnja rasti gospodarskih družb: 14,4%

Povprečna gostota obrtnih obratov:

250,9 obrtnih obratov na 10.000 prebivalcev

Struktura dejavnosti obrtnih obratov:

• gradbena	32,3%
• storitvena	26,8%
• prometna	11,8%
• kovinska	8,7%
• gostinska	5,0%
• lesna	3,0%
• tekstilna in usnjarska	2,8%
• nekovinska	2,7%
• grafično-papirna	2,0%
• elektro	1,8%
• živilska	1,5%
• kmetijska	1,0%
• domača in umetnostna obrt	0,6%

Število delavcev v obrtnih obratih: 156.760

- zaposleni delavci – ocena: 115.000
- lastniki: 41.760

Letna stopnja rasti

števila zaposlenih delavcev: 4,9%

- stopnja rasti zaposlenih pri samostojnih podjetnikih: 0,3%
- stopnja rasti zaposlenih v gospodarskih družbah: 9,7%

Povprečno 2,3 zaposlena delavca na obrtni obrat (brez lastnikov)

Povprečno 3,1 delavca na obrtni obrat (skupaj z lastniki)

Obrtni obrati, ki zaposlujejo delavce

(brez lastnikov): 22.858 oz. 44,8%

- nobenega delavca 28.134 ali 55,2% obrtnih obra.
- od 1 - 3 delavcev 14.946 ali 29,3% obrtnih obra.
- od 4 - 9 delavcev 5.319 ali 10,4% obrtnih obra.
- od 10 - 49 delavcev 2.480 ali 4,9% obrtnih obra.
- 50 delavcev in več 113 ali 0,2% obrtnih obra.

Poklicno in drugo strokovno izobraževanje in usposabljanje

- število vajencev in dijakov v šolskem letu 2008/2009: 521
- število opravljenih mojstrskih izpitov do dec/2008: 2.177

Delež obrti v slovenskem malem gospodarstvu:


- samostojnih podjetnikov in družb: 41,6%
- zaposlenih delavcev: 44,2%
- čistih prihodkov od prodaje: 34,5%
- skupnih prihodkov: 33,2%
- neto dodane vrednosti: 39,1%
- aktive (premoženja): 23,2%

Vse manjši delež članarine

Delež, ki ga v skupni proračun Obrtno-podjetniške zbornice Slovenije prispeva članarina samostojnih podjetnikov posameznikov in pravnih oseb (družb), se iz leta v leto zmanjšuje. Člani za delovanje obrtne zbornice s članarino zberejo le še slabih 60% denarja, potrebnega za njeno delovanje. Preostanek zbornica "zasluži" iz drugih virov: z javnimi pooblastili, izvajanjem projektov iz javnih razpisov, oglasi v Obrtniku in naročinami na revijo, seminarji in drugimi oblikami izobraževanja, svetovanjem in še nekaterimi izrednimi prihodki.

Mesečna članarina, ki jo OZS zadnja leta pobira sama, prej pa jo je v njenem imenu davčna uprava, se je z leti spreminjala. Od sredine devetdesetih let pa do prvih let novega tisočletja je počasi naraščala, potem pa je začela hitro padati. Od leta 2008 člani za ves obrtno-podjetniški zbornični sistem (torej OZS in območne zbornice) plačujejo članarino v višini od 10 do 50 evrov mesečno, kot to določa novi obrtni zakon iz leta 2007, in sicer: domača in umetnostna obrt brez zaposlenih 10 evrov, samostojni podjetniki in družbe brez zaposlenih 20 evrov, z do tremi zaposlenimi 30 evrov, s tremi do desetimi zaposlenimi 40 evrov in z desetimi ter več zaposlenimi 50 evrov. Približno dve tretjini zbrane članarine (62,5%) gre območnim zbornicam, tretjina (37,5%) pa OZS.

ČLANARINA DRUGO



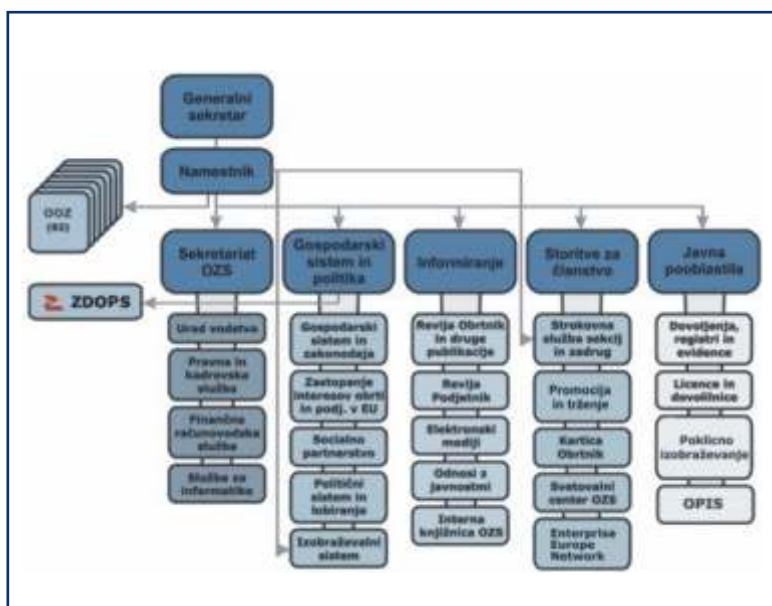


Strokovne službe Obrtno-podjetniške zbornice Slovenije

Strokovna služba OZS ima okoli 80, v poprečju visoko izobraženih zaposlenih. Vodi jo generalni sekretar, ki je zaposlen v OZS.

Organiziranost Obrtno-podjetniške zbornice Slovenije

Obrtno-podjetniško zbornico Slovenije in območne zbornice vodijo obrtniki - neprofesionalni funkcionarji. Krovni organ je skupščina, ki jo v večini tvorijo predstavniki območnih zbornic in strokovnih sekcij.



Obrtno-podjetniški zbornični sistem

Obrtno-podjetniški zbornični sistem tvorijo OZS in 62 območnih obrtnih zbornic, med seboj povezanih v enotno računalniško in svetovalno mrežo. Sistem ima okoli 250 zaposlenih (od tega OZS 80), vanj pa je vpetih več kot 5.000 prostovoljnih obrtniških funkcionarjev, članov raznih organov zbornic. Sistem ima okoli 17.000 kvadratnih metrov poslovnih prostorov; v učilnicah se lahko hkrati izobražuje kar 7.000 ljudi.

