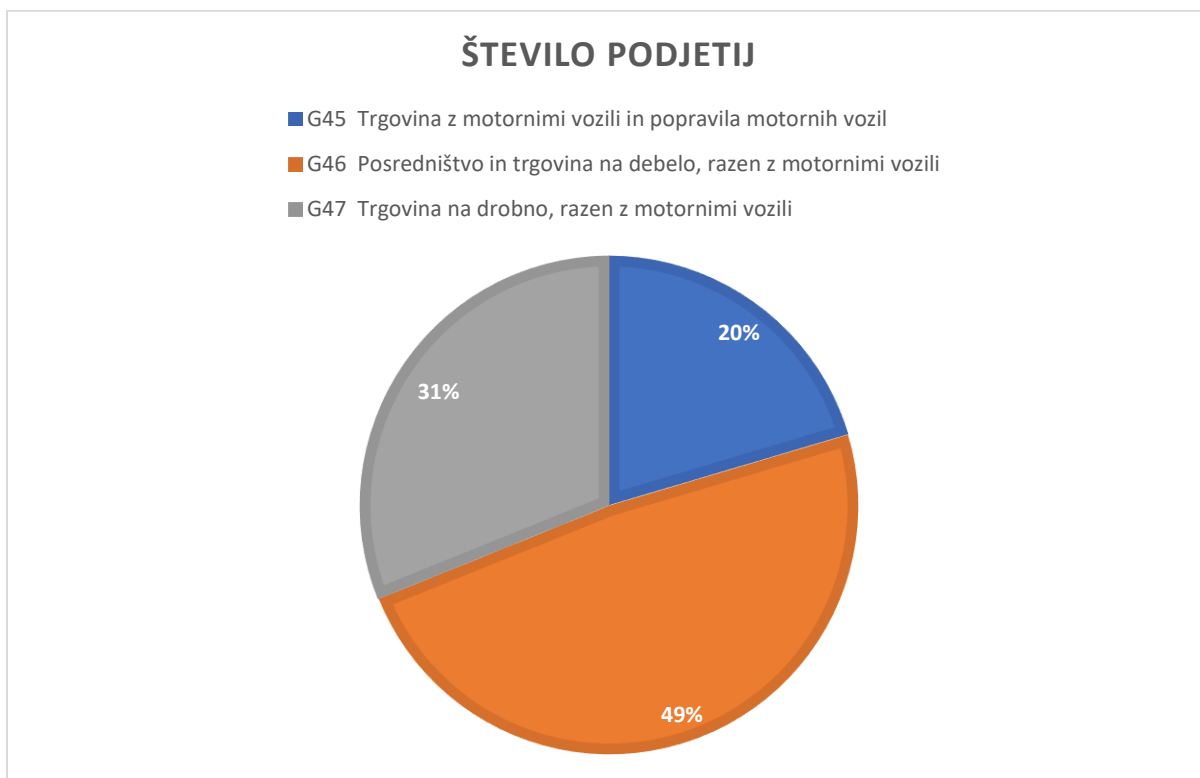


Statistika trgovinske dejavnosti v Sloveniji za leto 2022

V Sloveniji je v trgovinski dejavnosti v letu 2022 delovalo 25.744 podjetij. V vseh trgovinskih panogah prevladujejo mikro in majhna podjetja in sicer v panogi G45 Trgovina z motornimi vozili in popravila motornih vozil je delovalo 4.996 mikro podjetij, 218 malih podjetij in 36 srednje velikih podjetij ter 3 velika podjetja. Skupaj je v panogi G45 delovalo 5.253 podjetij, kar je 20 %. V panogi G46 Posredništvo in trgovina na debelo, razen z motornimi vozili je delovalo 11.642 mikro podjetij, 733 malih podjetij in 103 srednje velikih podjetij ter 4 velika podjetja. Skupaj je v tej panogi delovalo 12.482 podjetij, kar je 49 %. V panogi G47 Trgovina na drobno, razen z motornimi vozili je delovalo 7.576 mikro podjetij, 326 malih podjetij in 74 srednje veliki podjetji ter 40 velikih podjetij. Skupaj je v tej panogi delovalo 8.016 podjetij, kar je 31 %. **V vseh omenjenih trgovinskih panogah prevladujejo mikro podjetja, ki jih je skupaj (24.214) nato mala podjetja (1.277) in srednje velika podjetja (213) ter velika podjetja (40).**

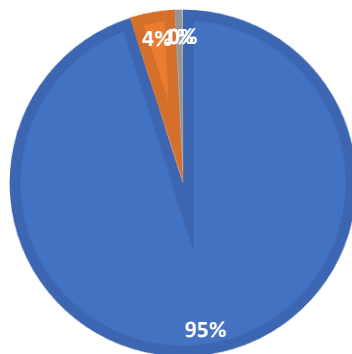


V trgovinski dejavnosti je v letu 2022 delovalo 95 % mikro podjetij, 4 % malih podjetij in skoraj 1 % srednje velikih podjetij ter ostalo velika podjetja.



VELIKOST PODJETIJ

- Mikro podjetje (0-9)
- Majhno podjetje (10-49)
- Srednje podjetje (50-249)
- Veliko podjetje (250+)

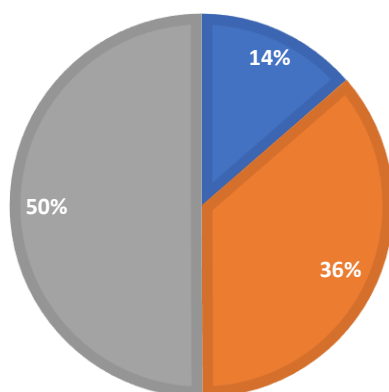


Zaposleni v trgovinski dejavnosti

V trgovinski dejavnosti je v Sloveniji v letu 2022 bilo v panogi G47 Trgovina na drobno, razen z motornimi vozili zaposlenih 50 % oseb, v panogi G46 Posredništvo in trgovina na debelo, razen z motornimi vozili je bilo zaposlenih 36 % oseb in v panogi G45 Trgovina z motornimi vozili in popravila motornih vozil je bilo zaposlenih 14 % oseb.

ZAPOSLENI V TRGOVINSKI DEJAVNOSTI

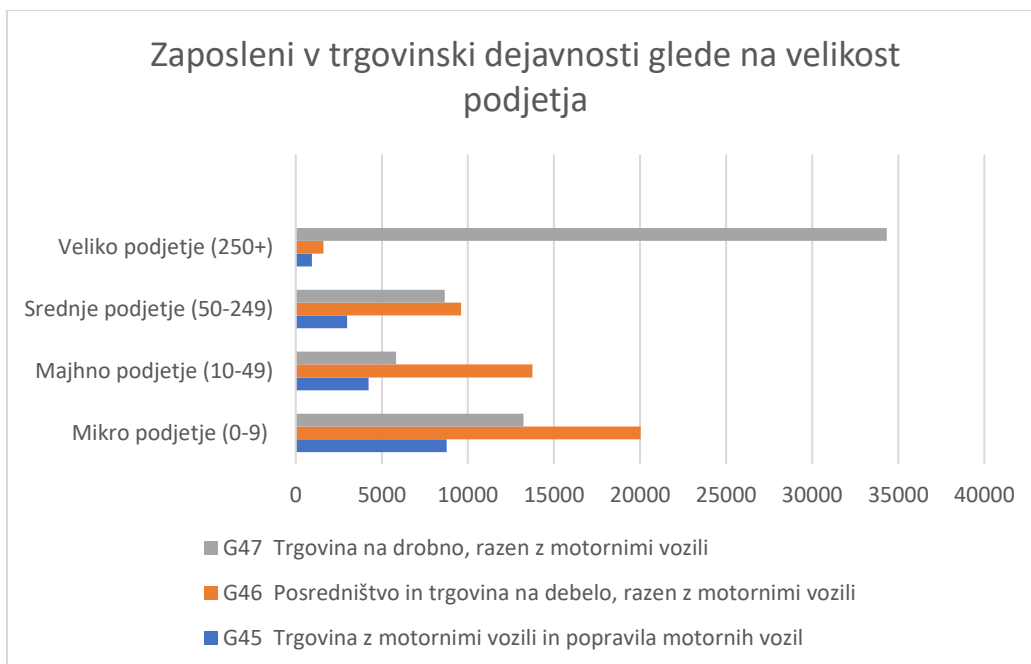
- G45 Trgovina z motornimi vozili in popravila motornih vozil
- G46 Posredništvo in trgovina na debelo, razen z motornimi vozili
- G47 Trgovina na drobno, razen z motornimi vozili



Mikro podjetja so v letu 2022 v panogi G45 zaposlovala 8.769 oseb, v panogi G46 so zaposlovala 20.029 oseb in v panogi G47 so zaposlovala 13.221 oseb, skupaj torej 42.019 oseb. **Mikro podjetja so bila največji zaposlovalec v trgovinski dejavnosti v letu 2022.** Mala podjetja



so v panogi G45 zaposlovala 4.222 oseb, v panogi G46 so zaposlovala 13.746 oseb in v panogi G47 so zaposlovala 5.823 oseb. Majhna podjetja so skupaj zaposlovala 23.791 oseb. Srednja velika podjetja so v panogi v G45 zaposlovala 2.981 oseb, v panogi G46 so zaposlovala 9.602 oseb in v panogi G47 so zaposlovala 8.659 oseb. Srednje velika podjetja so zaposlovala skupaj 21.242 oseb. Velika podjetja so v panogi G45 zaposlovala 931 oseb, v panogi G46 so zaposlovala 1.613 oseb in v panogi G47 so zaposlovala 34.341 oseb. Velika podjetja so skupaj zaposlovala 36.885 oseb. **Skupaj so mikro, majhna in srednje velika podjetja zaposlovala 87.052 oseb v trgovinski dejavnosti v letu 2022.**



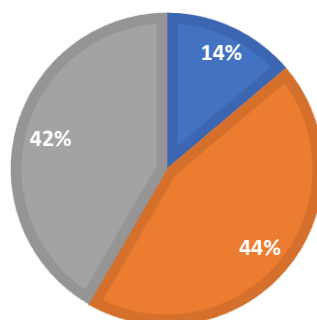
Prihodki od prodaje v trgovini

Prihodki od prodaje v trgovini so v letu 2022 znašali 50.397.178 evrov. V panogi G45 so prihodki znašali 6.959.183 evrov, kar je 14 %. **V panogi G46 so prihodki znašali 22.452.908 evrov, kar je 44 %** in v panogi G47 so prihodki znašali 20.985.087 evrov prihodkov, kar je 42 %.



PRIHODKI TRGOVINE

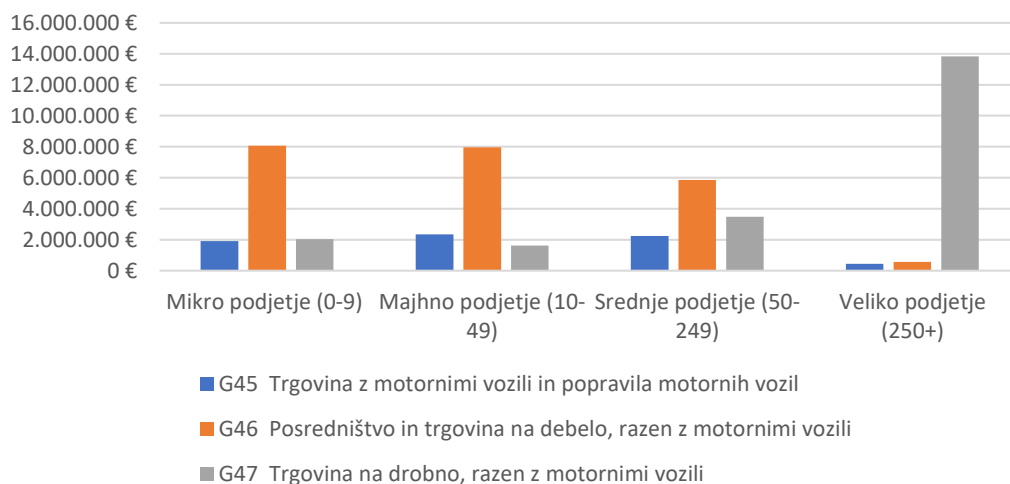
- G45 Trgovina z motornimi vozili in popravila motornih vozil
- G46 Posredništvo in trgovina na debelo, razen z motornimi vozili
- G47 Trgovina na drobno, razen z motornimi vozili



Mikro podjetja so v panogi G45 ustvarila 1.914.709 evrov prihodkov, v G46 so ustvarila 8.076.587 evrov prihodkov in v G47 2.040.598 evrov prihodkov. Skupaj so mikro podjetja ustvarila 12.031.894 evrov prihodkov kar je 24 %. Majhna podjetja so v panogi G45 ustvarila 2.350.809 evrov prihodkov, v G46 ustvarila 7.966.095 evrov prihodkov in G47 1.616.997 evrov prihodkov. Skupaj so majhna podjetja ustvarila 11.933.791 evrov prihodkov, kar je 24 %. Srednje velika podjetja so v panogi G45 ustvarila 2.247.549 evrov prihodka, v G46 so ustvarila 5.850.535 evrov prihodka in v G47 3.484.949 evrov prihodkov. Srednje velika podjetja so skupaj ustvarila 11.583.033 evrov prihodkov, kar je 23 %. Velika podjetja so v panogi G45 ustvarila 446.116 evrov prihodkov, v panogi G46 so ustvarili 559.692 evrov prihodkov in G47 13.842.653 evrov prihodkov. Velika podjetja so skupaj ustvarila 14.848.461 evrov prihodkov, kar je 29 %.

Po ustvarjenem prihodku od prodaje v trgovini v letu 2022 so mikro, mala in srednje velika podjetja na prvem mestu in sicer so skupaj ustvarila 35.548.718 evrov prihodkov.

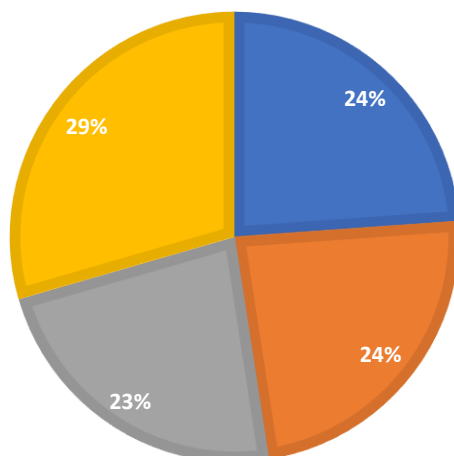
Prihodki v trgovini glede na velikost podjetja (v mio EUR)





PRIHODKI V TRGOVINI GLEDE NA VELIKOST PODJETJA

■ Mikro podjetje (0-9) ■ Majhno podjetje (10-49) ■ Srednje podjetje (50-249) ■ Veliko podjetje (250+)

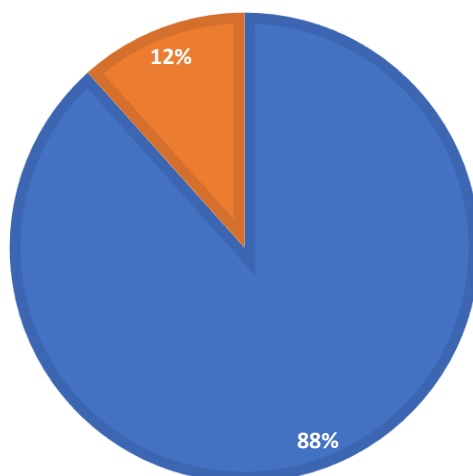


Primerjava s celotnim gospodarstvom

Lani je v Sloveniji poslovalo 221.483 podjetij, zaposlovala so 989.036 oseb in ustvarila 165.285 milijonov evrov prihodka. Od tega je poslovalo 25.744 podjetij v trgovinski dejavnosti, kar predstavlja 12 % vseh podjetij v Sloveniji. Trgovska podjetja so zaposlovala 123.938 oseb, kar predstavlja 13 % vseh zaposlenih v Sloveniji. Trgovska podjetja so ustvarila 50.397.178 evrov prihodkov, kar predstavlja 31 % vseh prihodkov podjetij v Sloveniji.

PODJETJA V SLOVENIJI

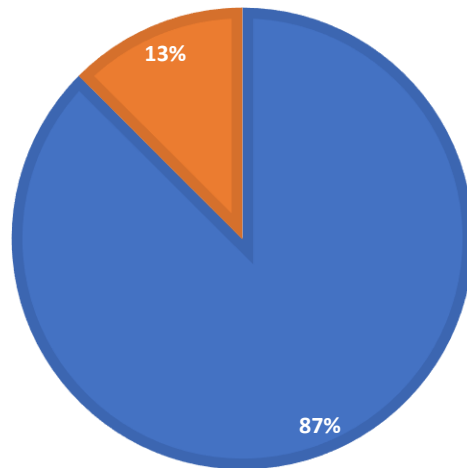
■ Ostala podjetja ■ Podjetja v trgovinski dejavnosti





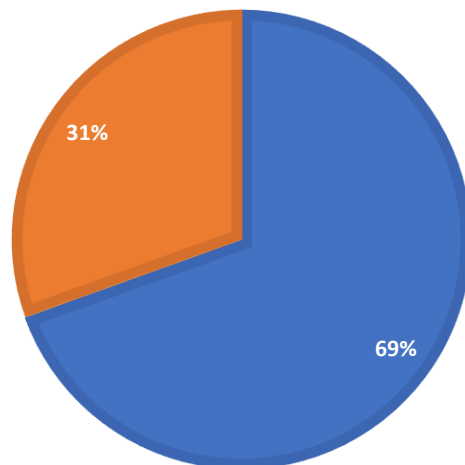
ZAPOSLENI V SLOVENIJI

■ Ostali zaposleni ■ Zaposleni v trgovinski dejavnosti



PRIHODKI OD PRODAJE PODJETIJ

■ Prihodki ostalih podjetij ■ Prihodki trgovskih podjetij

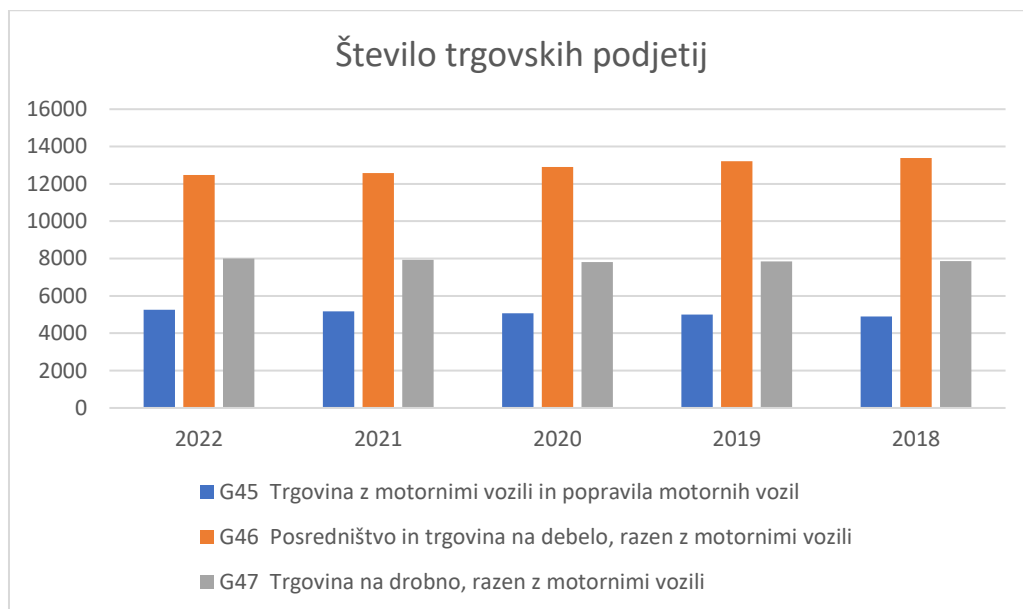




Primerjava trgovinske dejavnosti za 5-letno obdobje

Glavni poudarki:

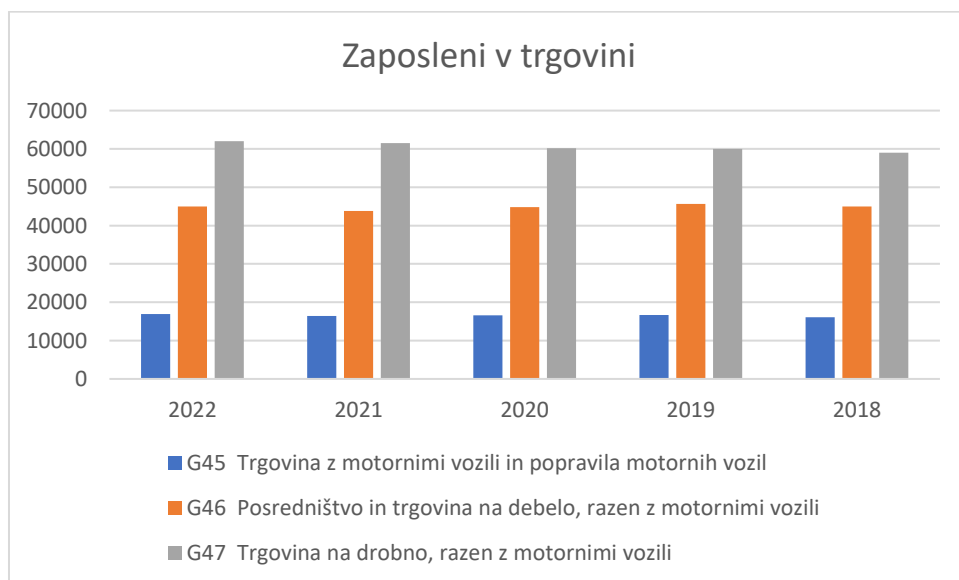
- V Sloveniji je število trgovskih podjetij v panogi G46 Posredništvo in trgovina na debelo, razen z motornimi vozili od leta 2018 do leta 2022 upadlo. V letu 2018 je v tej panogi poslovalo 13.379 podjetij, v letu 2022 pa le 12.482 podjetij.
- Obdobje epidemije koronavirusa je v letu 2020 najbolj vplivalo na panogi G46 in G47, kjer je število podjetij rahlo upadlo.
- V obdobju epidemije koronavirusa je v letu 2020 panoga G45 rahlo rasla. Obdobje rasti podjetij v panogi G45 je potekalo vse od leta 2018 do leta 2022.
- V obdobju epidemije koronavirusa je v letu 2020 panoga G47 rahlo upadla in nato v letih 2021 in 2022 rahlo narasla. Število podjetij se je v primerjavi s petletnim obdobjem v letu 2022 najbolj zvišala.

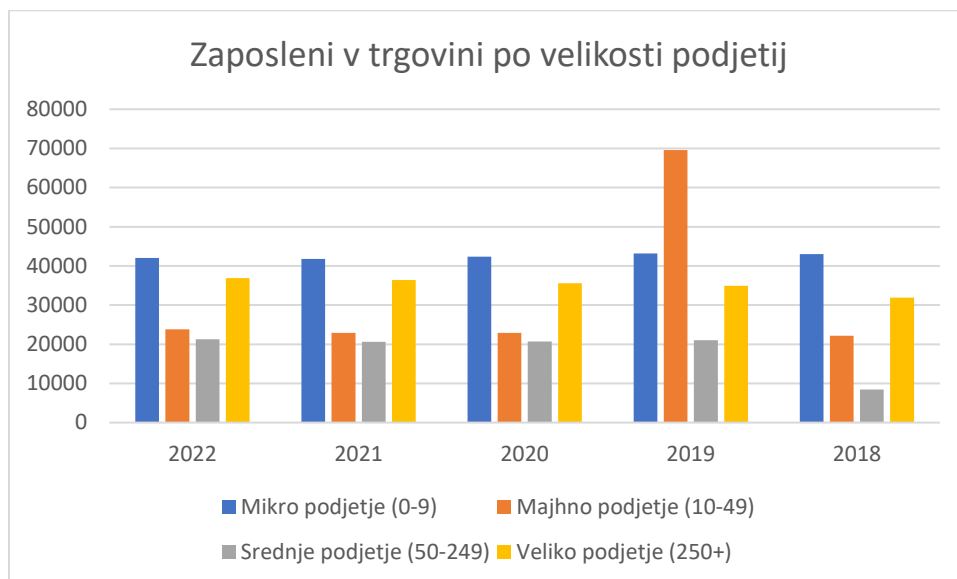


- V trgovinski dejavnosti beležijo rahel upad mikro podjetij. Rahlo rast mikro podjetij beležijo v letu 2022, ko je poslovalo 24.214 mikro podjetij v primerjavi z letom 2021, ko je poslovalo 24.189 mikro podjetij.
- Največjo rast števila podjetij beležijo velika podjetja. Število podjetij se je v primerjavi s petletnim obdobjem v letu 2022 najbolj zvišala in sicer na 40.

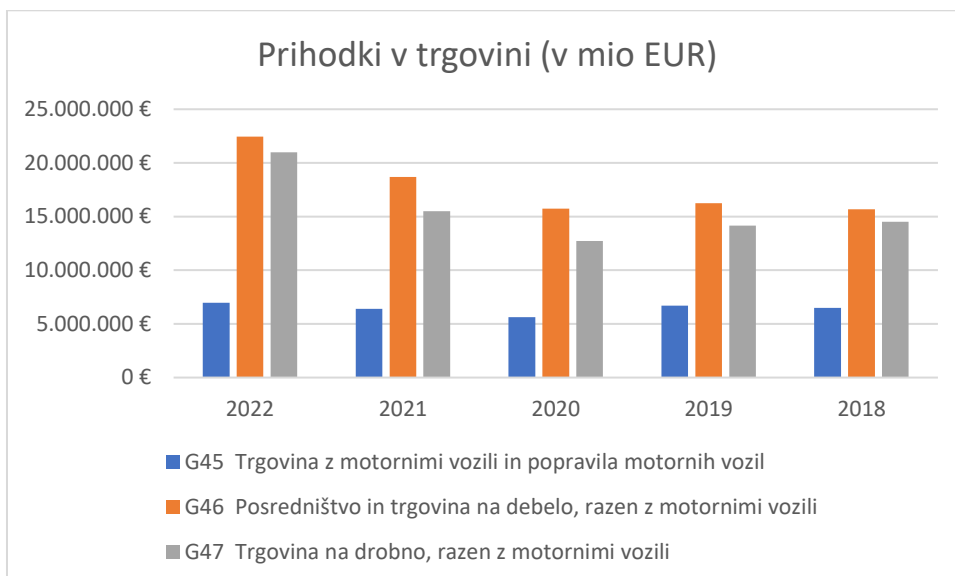


- V trgovinski dejavnosti je v obdobju epidemije koronavirusa upadlo število zaposlenih v panogi G45 in G46, v panogi G47 je število zaposlenih v letu 2020 rahlo naraslo (60.194 oseb) v primerjavi z letom 2019, ko je bilo zaposlenih 59.993 oseb.
- V panogi G47 je rast zaposlnih nadaljevala tudi v letu 2021, ko je bilo zaposlenih 61.487 oseb in v letu 2022 pa 62.045 oseb.

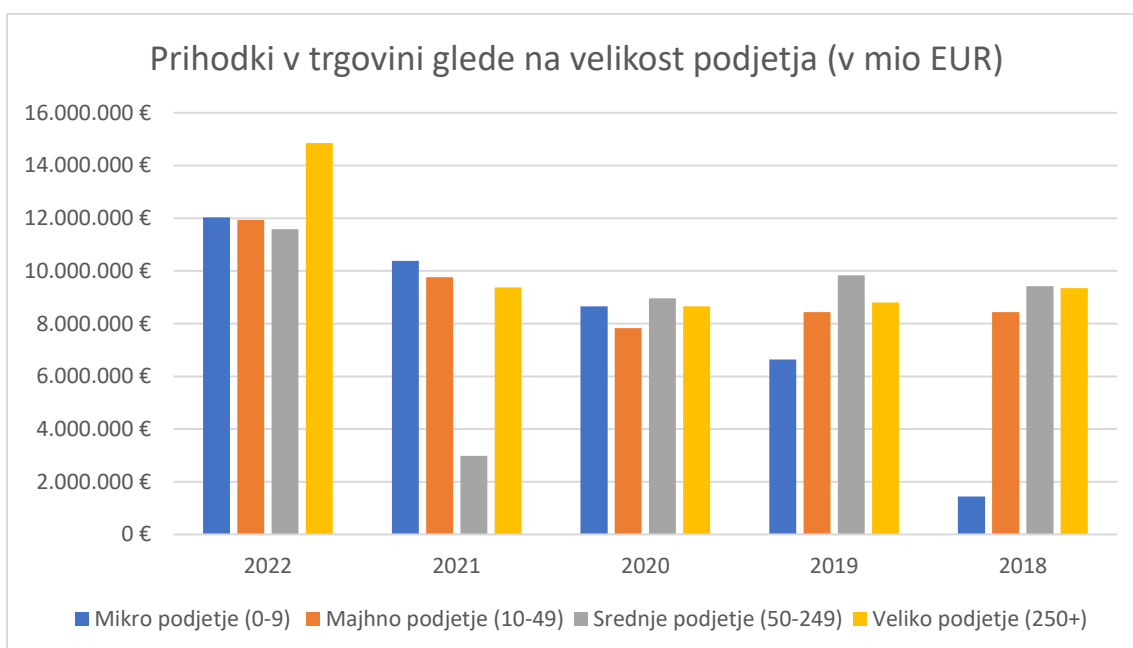




- V trgovinski dejavnosti so v obdobju epidemije koronavirusa številni upad zaposlenih občutila majhna podjetja, v letu 2019 so zaposlovala 69.587 oseb v letu 2020 pa 22.875 oseb, kar je 33 % manj.
- Obdobje epidemije koronavirusa je vplivala tudi na rahel upad zaposlenih v mikro podjetjih, v letu 2019 so zaposlovala 43.189 oseb in v letu 2020 so zaposlovala 42.338 oseb. Tudi srednje velika podjetja so beležila upad in sicer v letu 2019 so zaposlovala 21.053 zaposlenih in v letu 2020 so zaposlovala 20.715 zaposlenih.
- Velika podjetja so beležila rast zaposlenih v času epidemije koronavirusa, v letu 2019 so zaposlovala 34.903 oseb, v letu 2020 so zaposlovala 35.619 oseb, v letu 2021 so zaposlovala 36.359 oseb in v letu 2022 so zaposlovali 36.885 oseb.



- **Prihodki v trgovinski dejavnosti so v času epidemije koronavirusa v vseh panogah (G45, G46 in G47) upadli.** V panogi G45 so v letu 2019 znašali prihodki 6.687.646 EUR, v letu 2020 so znašali 5.635.301 EUR, v letu 2021 so znašali 6.412.045 EUR in v letu 2022 zrasli na 6.959.183 EUR.
- V panogi G46 so v letu 2019 znašali prihodki 16.239.037 EUR, v letu 2020 so znašali 15.733.722 EUR, v letu 2021 so zrasli na 18.705.133 EUR in v letu 2022 dodatno zrasli na 22.452.908 EUR.
- V panogi G47 so v letu 2019 znašali prihodki 14.150.306 EUR, v letu 2020 so znašali 12.715.926 EUR in v letu 2021 zrasli na 15.493.497 EUR ter v letu 2022 dodatno zrasli na 20.985.087 EUR.





- Mikro podjetja so v obdobju epidemije koronavirusa edina beležila rast prihodkov. Prihodki mikro podjetij so v letu 2019 znašali 6.633.354 evrov, v letu 2020 so znašali 8.649.114 evrov, v letu 2021 so znašali 10.375.193 evrov in v letu 2022 zrasli na 12.031.894 evrov.
- V obdobju epidemije koronavirusa so majhna in srednje velika podjetja ter velika podjetja beležila rahel upad prihodkov.
- Mikro, majhna in srednje velika podjetja ter velika podjetja so v trgovinski dejavnosti v primerjavi z letom 2020 v letu 2022 beležila rast prihodkov. Najvišje prihodke so v letu 2020 imela srednje velika podjetja (8.952.421 evrov) nato mikro podjetja (8.649.114 evrov) in velika podjetja (8.648.960 evrov). Najvišje prihodke so v letu 2022 beležila velika podjetja (14.848.461 evrov) nato mikro podjetja (12.031.894 evrov) in majhna podjetja (11.933.791 evrov).

Podatki niso primerljivi, ker podatkov prihodkov v trgovinski dejavnosti ni objavljenih v celoti za mikro podjetja in velika podjetja v panogi G45 in G46 za leto 2018, v letu 2019 ni podatkov za velika podjetja za G45 in G46. Podatkov o prihodkih ni tudi za leto 2021 za srednje velika podjetja in velika podjetja za G45 in G46. V celoti lahko primerjamo prihodke po velikosti podjetij v trgovinski dejavnosti za leto 2020 in 2022.

- [Določitev velikosti podjetja](#)

Uporabljeni podatki so pridobljeni s strani [Statističnega urada RS](#).

Ljubljana, 30.1.2024

Pripravila:

Edina Zejnić

Sekretarka sekcije trgovcev OZS